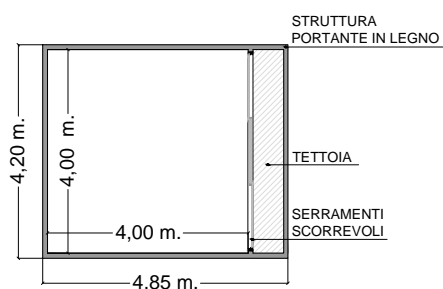
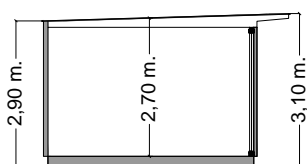


## WOOD BOX\_ MODULO BASE 4X4 MT

### PLANIMETRIA



### SEZIONE CENTRALE



Copertura con struttura portante in legno lamellare a vista, vetrata di ingresso con serramento scorrevole, chiusure laterali in pannello in lamiera preverniciata coibentata. Tetto con pannelli e travatura in legno multistrato a vista e impermeabilizzazione esterna tramite membrane in pvc.


L'affiancamento di più moduli permette di realizzare dorsali di lunghezze variabili di multipli di 4 m; inoltre, non avendo l'esigenza di gronde interne di collegamento tra i moduli può essere diviso da pannellature e tramezzi interni posizionati a piacere.

### Accessori:

- pedana autoportante
- impianto elettrico/illuminazione
- controsoffitto
- grafica

### Personalizzazioni:

- montaggio teli in pvc crystal invece dei serramenti
- tetto in lamiera coibentata
- montaggio senza laterali per utilizzo come dehor



\* tutte le misure sono indicative



**Tensotend powered by ALPI s.r.l.**  
Via Milano 7 - Peschiera Borromeo (MI)  
t. 02.982.403.32 - f. 02.982.404.52  
info@tensotend.it - www.tensotend.it

