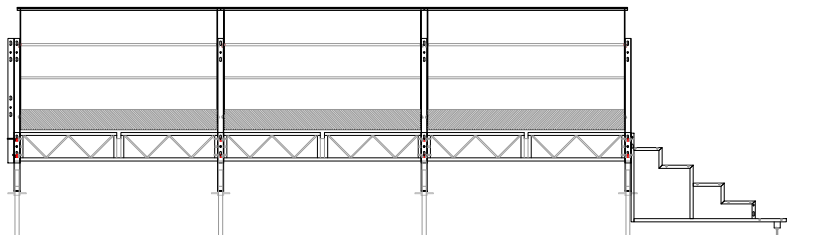
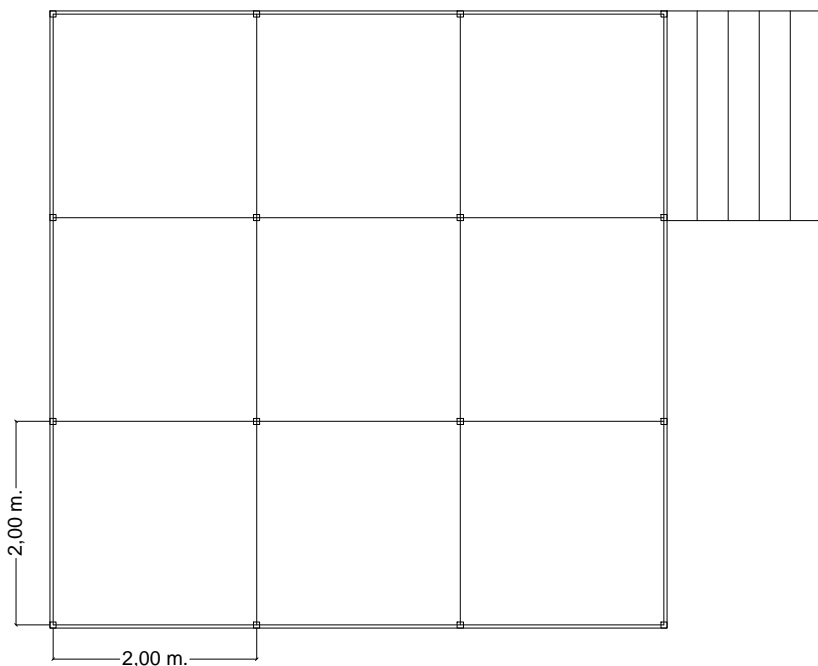


PALCO MODULARE

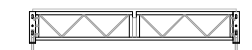


PROSPETTO LATERALE

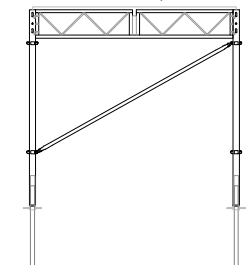


ESEMPIO PLANIMETRIA

Minima 0,30 mt



Massima 2,40 mt



ALTEZZE DISPONIBILI

Struttura composta da moduli in acciaio costituiti da piantane e travi reticolari con pannellature calpestabili in legno multistrato di spessore 27 mm.

La struttura viene completata con l'installazione di apposite scale di accesso e balaustre, rispondenti alla normativa vigente in materia di sicurezza, comprensive di battitacco.

Moduli standard:

- 2,00 x 2,00 m.

Moduli fuori standard:

- 2,00 x 1,00 m.
- 2,00 x 1,50 m.
- 2,00 x 0,50 m.

Altezza su richiesta:

- da 0,30 m.
- a 2,40 m.

Scale standard:

- 3 gradini
- 5 gradini
- 7 gradini

Portata:

- 600 kg/mq
- 1000 kg/mq (solo su richiesta)

Personalizzazioni:

- rivestimento pannelli multistrato
- gonnellino laterali palco e scale
- grafiche
- copertura palco

* tutte le misure sono indicative



Tensotend powered by ALPI s.r.l.
Via Milano 7 - Peschiera Borromeo (MI)
t. 02.982.403.32 - f. 02.982.404.52
info@tensotend.it - www.tensotend.it



PALCO MODULARE



* tutte le misure sono indicative



Tensotend powered by ALPI s.r.l.
Via Milano 7 - Peschiera Borromeo (MI)
t. 02.982.403.32 - f. 02.982.404.52
info@tensotend.it - www.tensotend.it

